


## Openen van Quick Assist

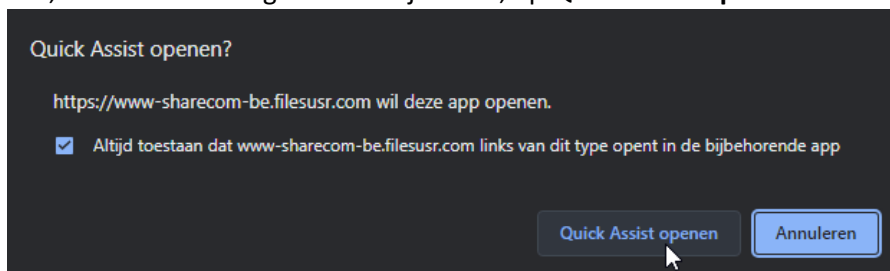
1. Surf naar [www.sharecom.be](http://www.sharecom.be)
2. Klik in de rechterbovenhoek op **Online Support**



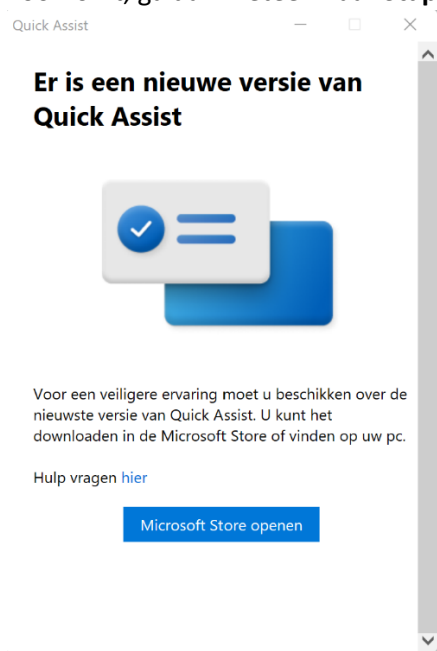
3. Klik onder Online Support op **Quick Assist**



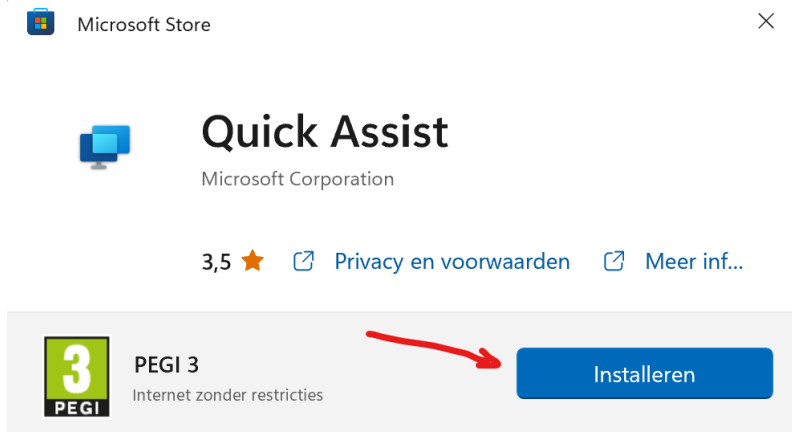
4. Klik, indien de melding tevoorschijn komt, op **Quick Assist openen**



5. Een nieuw scherm opent. Klik hier op **Microsoft Store openen** (Indien deze optie niet voorkomt, ga dan meteen naar **Stap 6**)

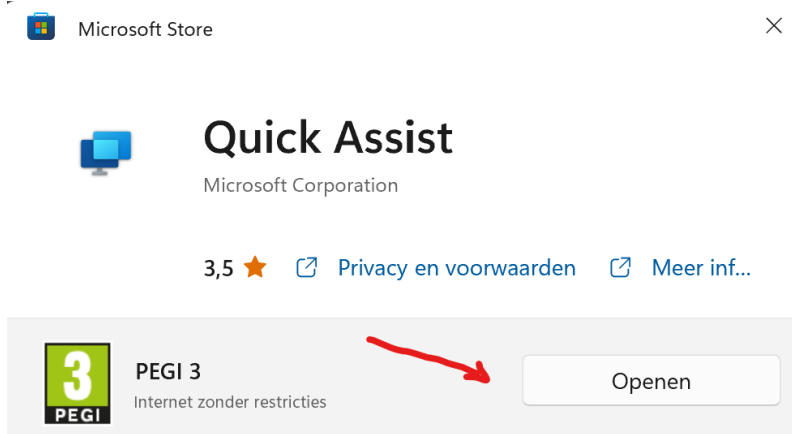


6. Klik in de Microsoft Store op **Installeren**



7. Indien er naar een update gevraagd wordt klikt u op **Ja**

8. Na de installatie kunt u meteen op **Openen** klikken



9. De techniek in kwestie zal een code doorgeven. Vul deze in onder **Code van assistent** en klik op **Scherm delen**

